


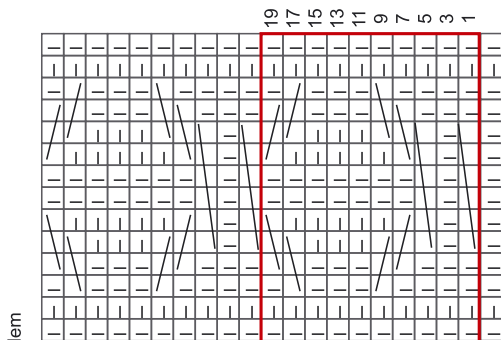












BOLERKO

VELIKOST: 38/40

VZORY: I pružný vzor 2/2 - 2 oka hladce, 2 oka obrace - stále nad sebou; I. lícový žerzej - líc hladce, rub obrace; III. copánkový vzor - pleteme podle rozkresu, zakresleny jsou pouze lícové řady, rubové pleteme, jak se oka jeví; celkový vzor rukávu

Pracujeme podle střihu a popisu práce v PŽ č. 6 na str. 40 - 41.



-  kraj. oko
-  hladce
-  obrace
-  uplést oko z příčné nitě
-  3 oka křížíme vlevo - 2 oka dáme na pomoc. jehl před práci, 1 oko hladce a 2 oka z pomoc. jehl. hladce
-  3 oka křížíme vpravo - 1 oko dáme na pomoc. jehl za práci, 2 oka hladce a 1 oka z pomoc. jehl. hladce
-  3 oka křížíme vlevo - 2 oka dáme na pomoc. jehl před práci, 1 oko obrace a 2 oka z pomoc. jehl. hladce
-  3 oka křížíme vpravo - 1 oko dáme na pomoc. jehl za práci, 2 oka hladce a 1 oka z pomoc. jehl. obrace
-  4 oka křížíme vpravo - 2 oka dáme na pomoc. jehl za práci, 2 oka hladce a 2 oka z pomoc. jehl. hladce
-  6 ok křížíme vpravo - 3 oka dáme na pomoc. jehl za práci, 3 oka hladce a 3 oka z pomoc. jehl. hladce