

DÓZA NA SUŠENKY

VELIKOST: výška 10,5 cm, průměr 9,5 cm
SPOTŘEBA: skleněná dóza s dřevěným uzávěrem, bílé plátno, vyšivací bavlnky, 0,55 m smetanového tkalounu š. 1 cm
TECHNIKA: zadní steh, francouzský uzlík

Z látky ustříháme pruh 11,5 x 33,5 cm a kruhové dno o průměru 10,5 cm (přizpůsobíme potřebným rozměrům). Předlohu E překopírujeme na pruh látky a motiv vyšijeme libovolnými odstíny. Pruh látky sešijeme, horní okraj založíme a prošijeme. Ke spodnímu okraji přišijeme dno. Potah navlékneme na dózu a u horního kraje převážeme tkalounem.

PŘEDLOHA: E

DÓZA NA CUKR


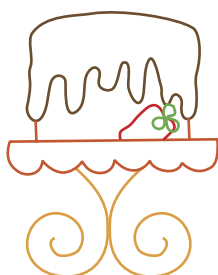

SPOTŘEBA: keramická dóza, kousek růžové, hnědé, bílé a vínové plsti, vyšivací bavlnky, hnědá klobouková gumička
TECHNIKA: zadní a smykovací steh, francouzský uzlík

Podle předlohy F vystříháme z růžové plsti přední stranu hrnku, z vínové zrcadlově zadní stranu, z hnědé kávu a z bílé šlehačku. Přední stranu vyšijeme podle předlohy předním a uzlíčkovým stehem. Smykovacím stehem přišijeme kávu. Přiložíme zadní stranu a obvod sešijeme smykovacím stehem, současně všijeme na strany hrnku gumičku. Nakonec přišijeme smykovacím stehem šlehačku.

PŘEDLOHA: F



Předloha E



Předloha F



... mňam