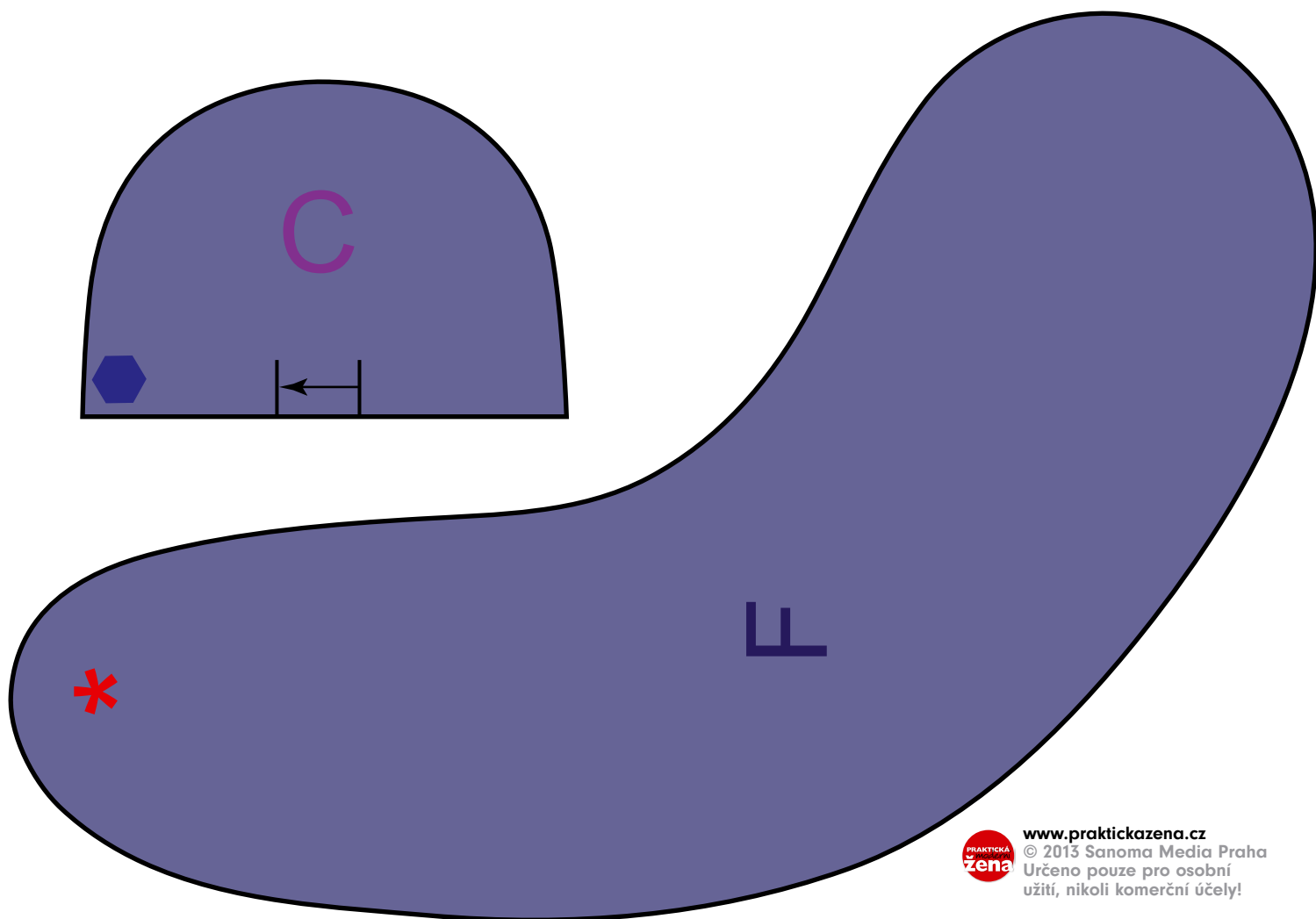


## MEDVÍDEK Z DŽÍNOVINY

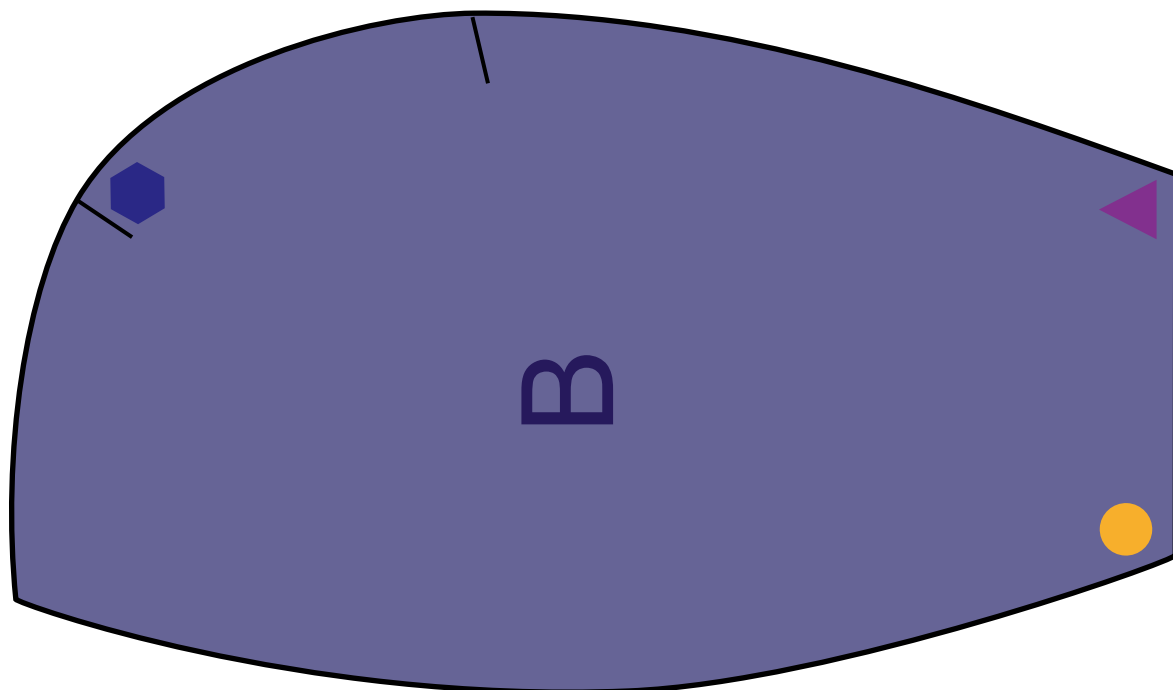
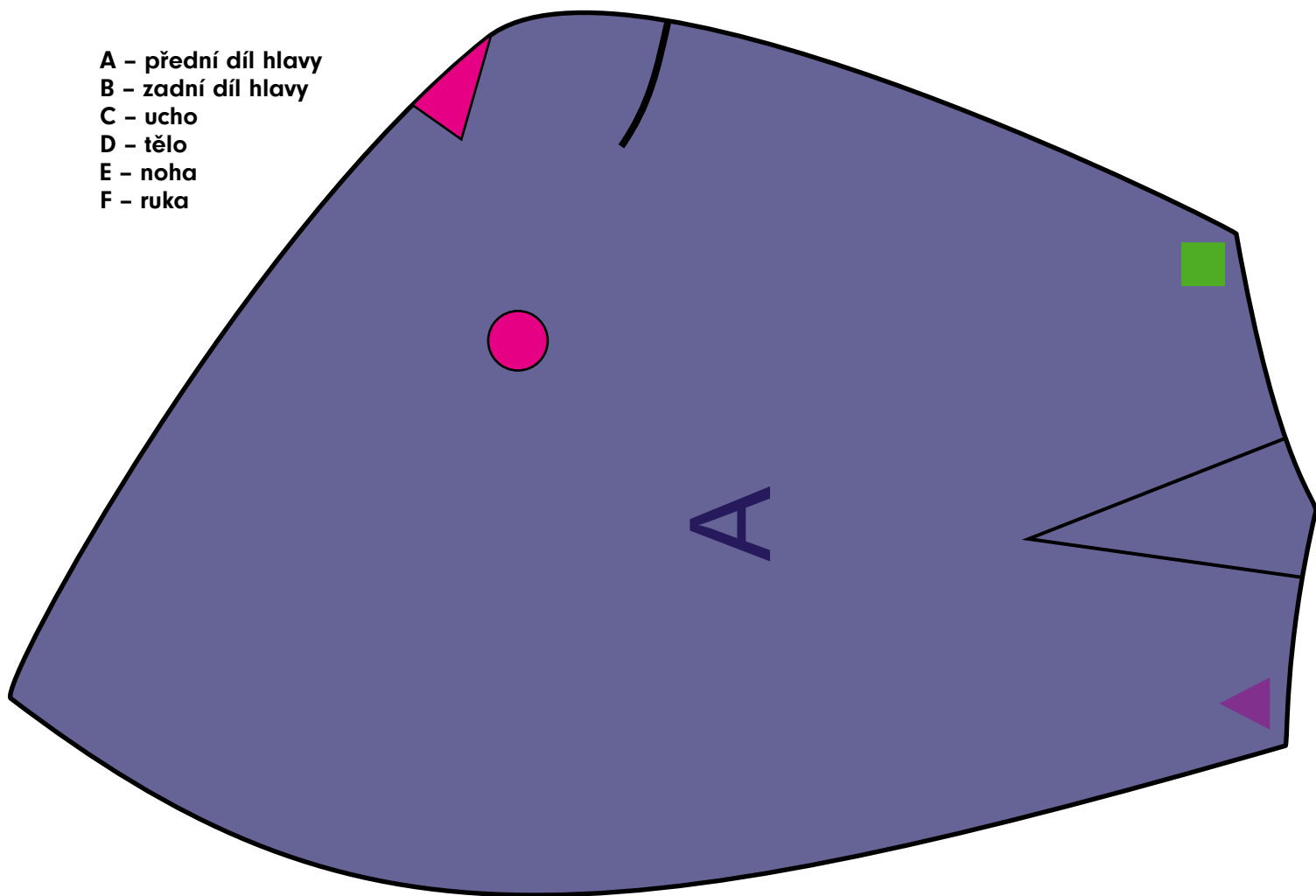
**VELIKOST:** výška 54 cm

**SPOTŘEBA:** staré džínové kalhoty, kuličkové rouno na výplň, tmavě růžová vyšivací bavlnka, pevné modré nitě

Při stříhání dílů na tělo, ruce a nohy využijeme prošité švy nohavic, které nám medvídkovi zároveň ozdobí. Podle předlohy nastříháme z dvojité látky přední a zadní díl hlavy, tělo, 2x nohu, ruku a ouška, vše s přídávky 1 cm na švy. Sešijeme přední i zadní díly hlavy a ouška. Na předních dílech hlavy a na dílech těla sešijeme záševky. Ouška obrátíme, mírně vyplníme rounem a podle značek složíme malý záhyb. Díly hlavy položíme lícem na sebe, mezi vložíme ouška a sešijeme. Spodní okraj u krku zůstane volný. Hlavu obrátíme, růžovou bavlnkou vyšijeme oči, čumák a tlamičku. Díly těla sešijeme, v zadním švu vynecháme otvor cca 10 cm, horní okraj u krku nesešíváme. Tělo obrátíme, ponechaným otvorem přišijeme k hornímu okraji těla hlavu. Hlavu a tělo vycpeme pevně rounem, otvor sešijeme. Ruce a nohy sešijeme, vynecháme otvor a obrátíme. Naplníme je rounem a otvory sešijeme. Ruce a nohy přišijeme pevnou nití na tělo medvídkovi.



- A - přední díl hlavy
- B - zadní díl hlavy
- C - ucho
- D - tělo
- E - noha
- F - ruka



X

E

