Skládání ubrousků

VLNA

1. Ubrousek položený rubem navrch přeložte na polovinu. Vznikne obdélník. Jeho pravou část podtočte dospod.
2. Prostřední vlna vznikne tak, že prsty po obou stranách zdvihnete střed ubrousku a vytvoříte záhyb.
3. Nakonec podtočte levý okraj ubrousku a vytvořte třetí vlnu. Upravte všechny vlny na stejnou velikost.



LILIE

1. Čtvercový ubrousek přeložte úhlopříčně horním cípem dolů tak, jak je to na obrázku.
2. Oba krajní rohy přeložte dolů k sobě (k vrcholu vzniklého trojúhelníku).
3. Cípy přeložených rohů ohněte nahoru. Tím je přeložíte na polovinu.
4. Špičku spodní poloviny ubrousku přehněte ke středu a potom ještě jednou na polovinu.
5. Tuto přehnutou spodní část celou ohněte přes horní polovinu ubrousku.
6. Složený ubrousek otočte vrcholem trojúhelníku směrem k sobě a přetočte spodem nahoru.
7. Zvedněte postranní rohy ubrousku a zasuňte jeden do záhybů druhého.
8. Ubrousek postavte a vrchní cípy zasuňte za okraj. Lilie je hotová.

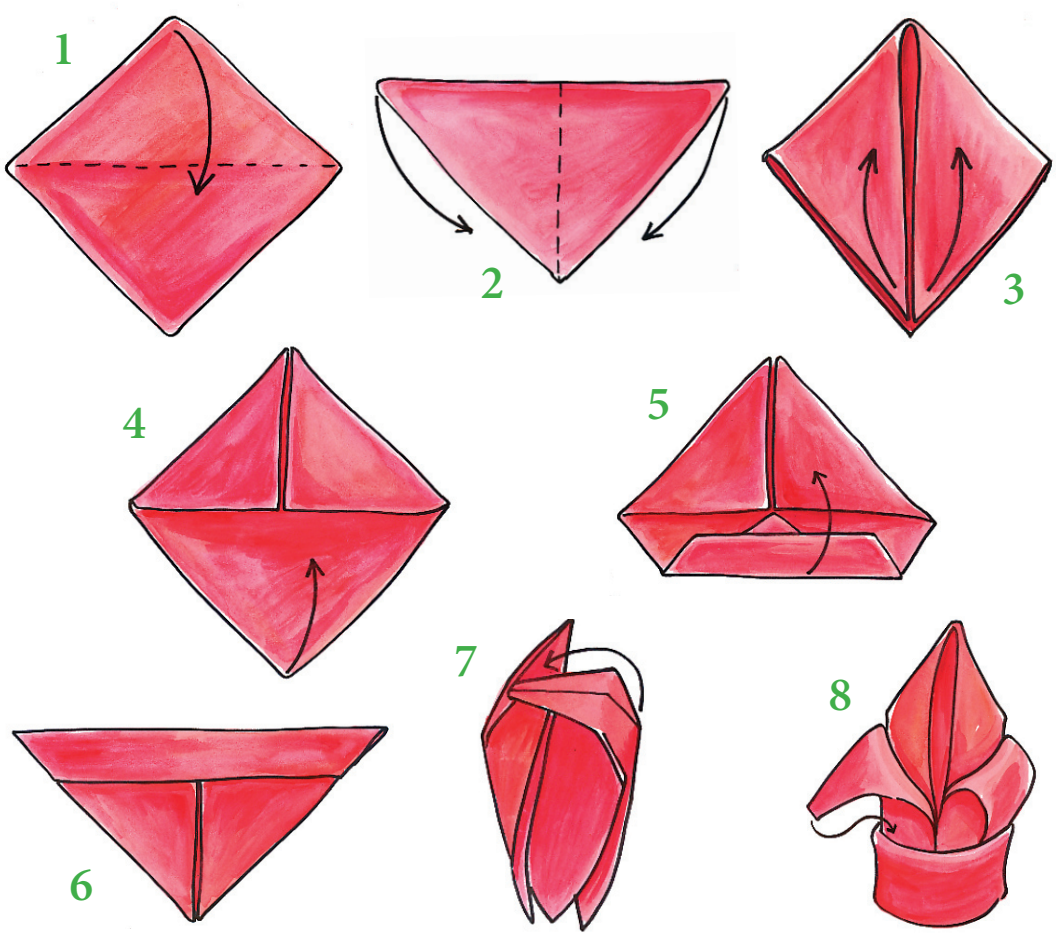

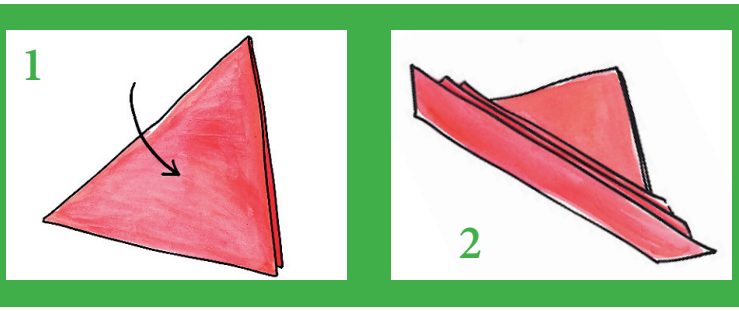

VĚJÍŘ ASIA

1. Čtvercový ubrousek přeložte úhlopříčně na polovinu. Vzniklý trojúhelník položte „hřbetem" k sobě.
2. Složte tři záhyby od přeložené části směrem ke špičce. Nakonec přehněte delšími okraji k sobě a postavte.

MOTÝLEK

1. Ubrousek začněte od libovolného okraje skládat nahoru a dospod, viz obrázek.
2. Složte celý ubrousek a uprostřed jej přeložte na polovinu do pravého úhlu.
3. Opatrně rozložte skladdy na obou „křídlech".



PALMOVÝ LIST

1. Čtvercový ubrousek přeložte úhlopříčně na polovinu.
2. Začněte skládat záhyby nahoru a dolů. Postupujte od špičky k přeložené části.
3. Poskládejte celý ubrousek a nakonec přeložte delšími konci k sobě – list se sám rozvine.

NÁPAD NA POSLEDNÍ CHVÍLI

1. Ubrousek položte před sebe rubem navrch.
2. Přeložte ho na polovinu a zažehlete.
3. Stočte ubrousek do ruličky a zasuňte do sklenice.

KORUNA

1. Ubrousek přehněte úhlopříčně.
2. Postranní rohy vzniklého trojúhelníku ohněte ke špičce.
3. Vzniklý kosočtverec přehněte na polovinu tak, aby sklady zůstaly nahoře – to znamená, že ubrousek zvednete a spodní polovinu kosočtverce podehnete dospod.
4. Opět vznikne trojúhelník. Zvedněte ho a postranní rohy ohněte dozadu a zasuňte do sebe.
5. Ubrousek postavte a upravte cípy.