



## POLŠTÁŘE A VLAJEČKY

### PIRÁT

**VELIKOST:** průměr 40 cm

**SPOTŘEBA:** 45 x 45 cm režného plátna, 0,25 m/140 cm š. pruhované látky, smetanová a tmavě modrá pletací příze, rouno na výplň

Z režného plátna nastříháme 2x polovinu kruhu o průměru 40 cm, stejné 2 díly nastříháme z pruhované látky, na šátek 2 rovnoramenné trojúhelníky se základnou 16 cm a stranami 28 cm, vše s přídávky 1 cm na švy. Trojúhelníky přeložíme na polovinu, dlouhou stranu sešijeme a obrátíme na líc. Pro přední díl sešijeme pruhovaný díl s režným, současně všijeme 2 – 2,5 cm dlouhé vlásky ze smetanové vlny. Modrou vlnou řetízkovým stehem vyšijeme oči a obočí, červenou nití hustým obnitkovacím stehem na stroji vyšijeme pusku. Sešijeme zadní díly. Díly polštáře položíme lícem na sebe, mezi vložíme pruhované trojúhelníky, po obvodu sešijeme, u spodního okraje vynecháme otvor. Obrátíme, důkladně naplníme rounem a otvor sešijeme, na pirátském šátku uvážeme uzel.

### PLACHETNICE

**VELIKOST:** 45 x 40 cm

**SPOTŘEBA:** slabá modrá džínovina, tmavě červená, modrá, bílá a pruhované bavlněné látky, tmavě červená stužka š. 0,8 cm, rouno na výplň

Všechny díly plachetnice nastříháme podle předlohy **M** z dvojitých látek, stříhové díly jsou s přídávky na švy 1 cm. Z bílé látky nastříháme 1x záchranný kruh a 2x dílek z červené látky. Z barevných látek sešijeme plachtu a přišijeme k trupu z džínoviny. Na bílý kruh přišijeme hustým obnitkovacím stehem červené dílky. Kruh našijeme na přední díl polštáře, současně všijeme 8 poutek ze stužky, dlouhých cca 2 cm. Díly polštáře položíme lícem na sebe, mezi vložíme k hornímu zadnímu okraji plachty sešitou vlajku, po obvodu sešijeme, spodní okraj necháme volný. Obrátíme, naplníme rounem, spodní okraje založíme proti sobě a prošíjeme.

#### PŘEDLOHA: M

**A, B, C, D – plachty**

**E – trup plachetnice**

**F – vlajka**

**G, H – záchranný kruh**

### LOŽKA

**VELIKOST:** 26 x 28 cm

**SPOTŘEBA:** loďka – slabá modrá džínovina, tmavě červená a pruhované

### bavlněné látky, rouno na výplň

Podle předlohy **N** nastříháme z dvojitých látek díly loďky, které jsou již s přídávky 1 cm na švy. Sešijeme díly plachty, potom díly trupu, nakonec přišijeme trup k plachtě. Vlajku sešijeme, obrátíme a přeložíme na polovinu. Přední a zadní díl polštářku položíme lícem na sebe, mezi plachty vložíme vlajku, sešijeme, spodní okraj zůstane volný. Obrátíme, pevně naplníme rounem, okraje založíme proti sobě a prošíjeme.

#### PŘEDLOHA: N

**A – plachta**

**B – horní část trupu**

**C – spodní část trupu**



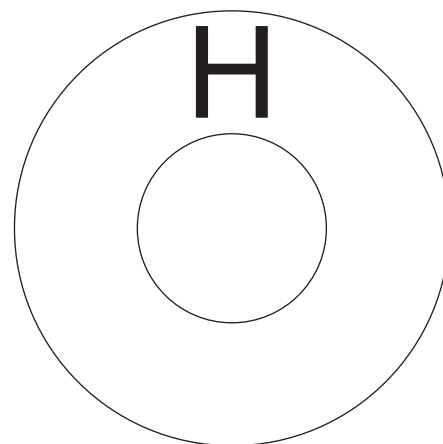
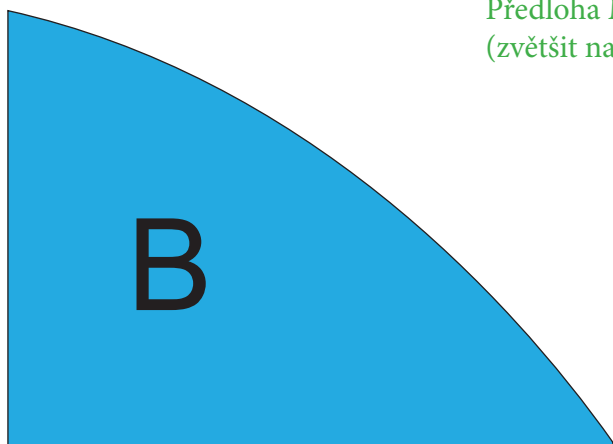
**D – vlajka**

### VLAJEČKY



**SPOTŘEBA:** džínovina, bledě modrá, tmavě červená a pruhované látky, 3,40 m bílého tkalounu š. 3,5 cm

Z dvojitých látek nastříháme 16x rovnoramenný trojúhelník se základnou 15 cm a stranami 18 cm, s přídávky 1 cm na švy. Dlouhé strany trojúhelníků sešijeme, obrátíme. Tkaloun přeložíme po délce na polovinu, mezi vložíme od středu na obě strany, těsně vedle sebe trojúhelníky a tkaloun prošíjeme. Zůstanou nám cca 50 cm dlouhé konce na přivázání.

Předloha M  
(zvětšit na 200 %)



Předloha M  
(zvětšit na 200 %)



Předloha N  
(zvětšit na 200 %)

