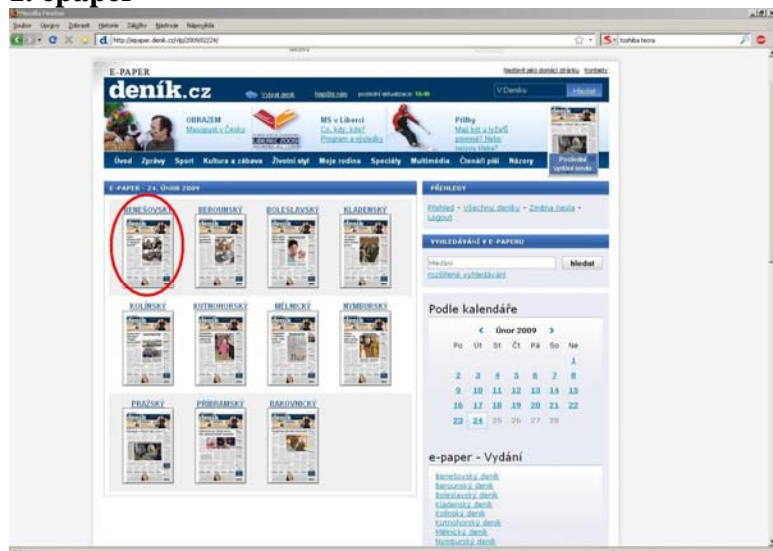


# Manuál k ovládání ePaperu

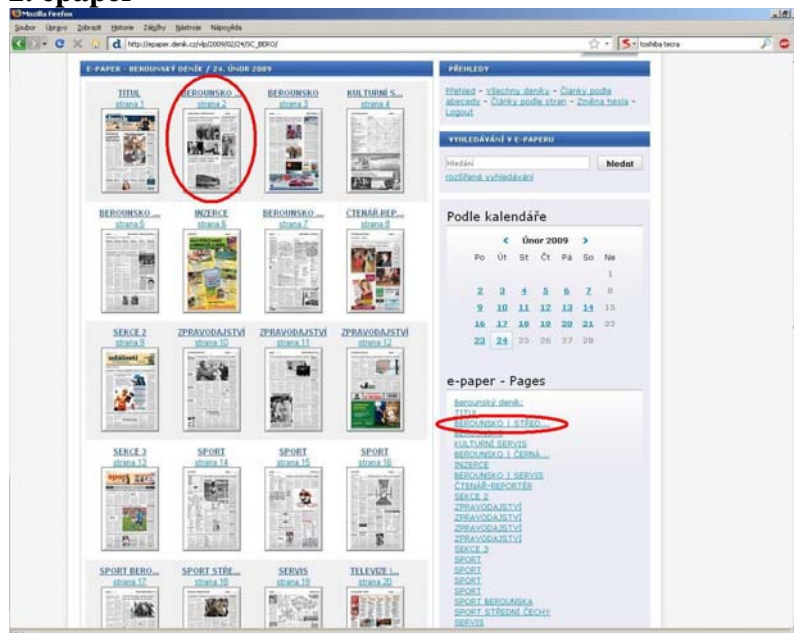
Přihlaste se na titulní straně <http://epaper.denik.cz>. K přihlášení použijte jméno a heslo, které jste obdrželi při aktivaci.

## 1. epaper



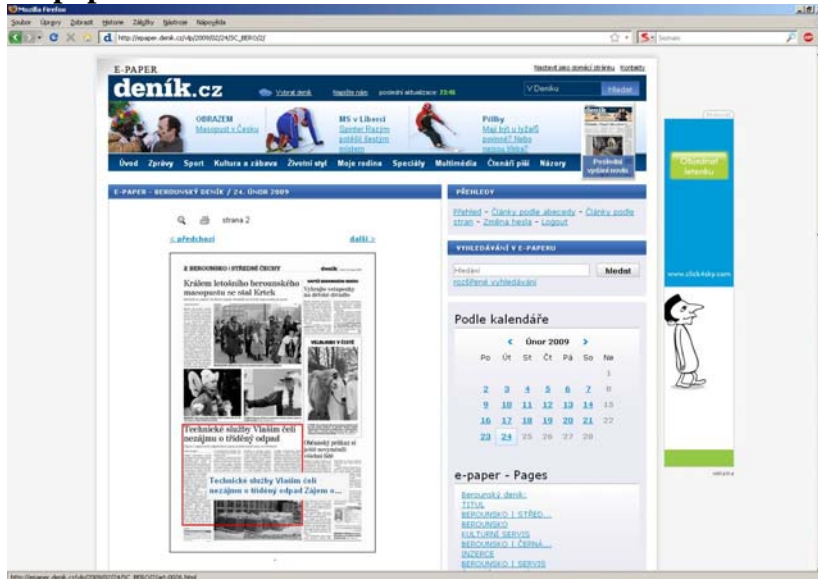
Po přihlášení do ePaperu se vám zobrazí titulní strany vašich předplacených titulů. Kliknutím na titulní stranu vyberete Deník.

## 2. epaper



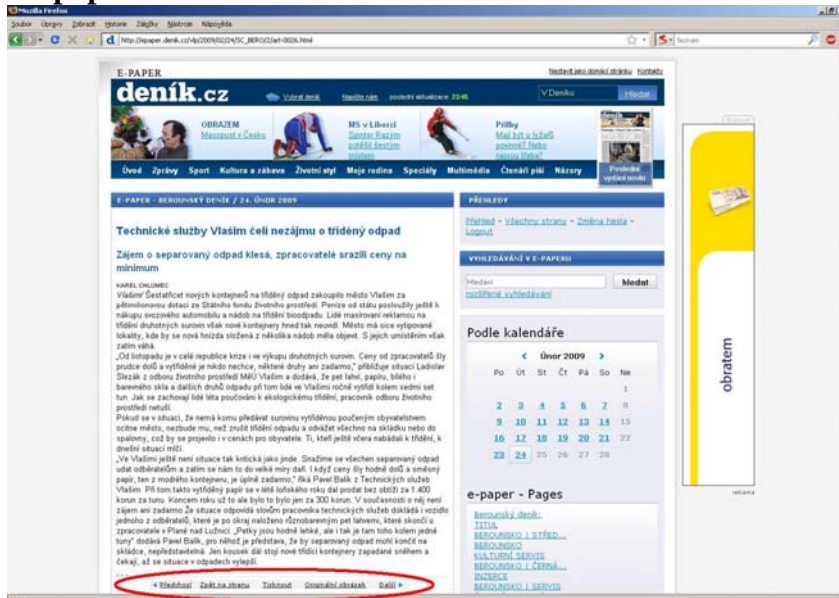
Zobrazí se vám všechny strany vámi vybraného Deníku. Kliknutím na miniaturu strany nebo na položku seznamu stran se vám zobrazí vybraná stránka.

### 3. epaper



Nyní vidíte celou vybranou stranu vybraného Deníku. Umístěte kurzor myši na některý z článků, tím se článek označí červeným rámem a vedle kurzoru se vám zobrazí nadpis článku.

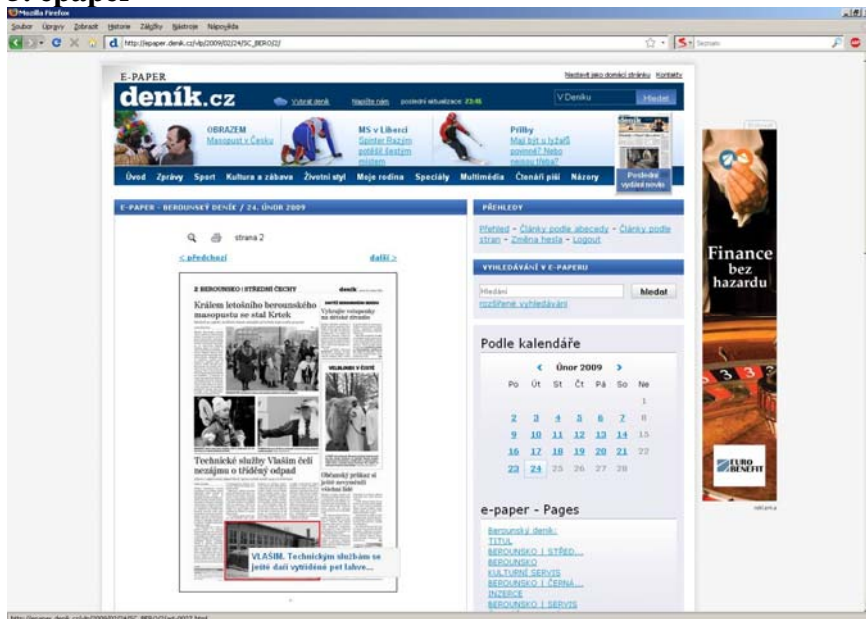
### 4. epaper



Kliknutím článek vyberete a zobrazí se vám jeho celý text.

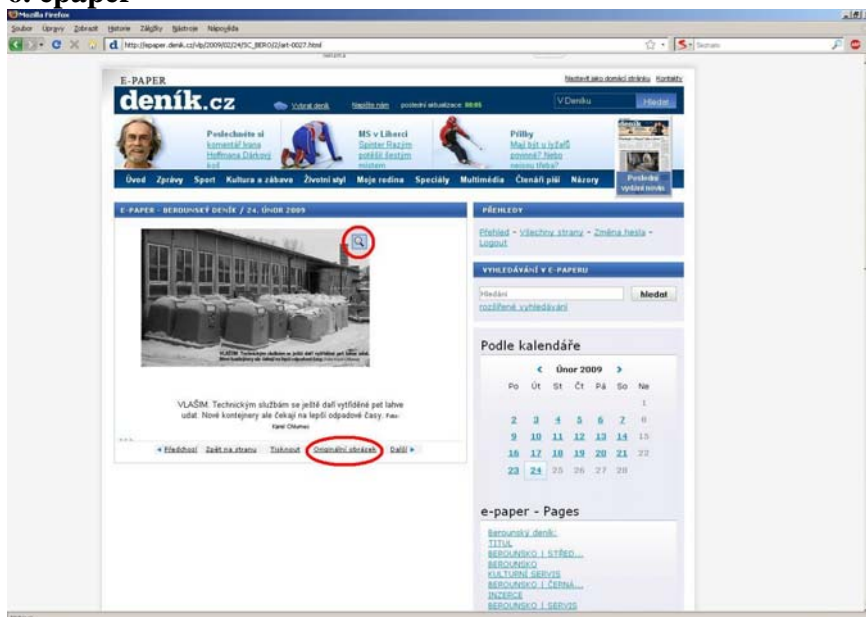
Ve spodní části jsou odkazy na navigaci na další nebo předchozí článek na stránce, zpět na stranu, zobrazení článku, tak jak byl uveřejněný v tištěných novinách a článek si můžete také vytisknout.

## 5. epaper



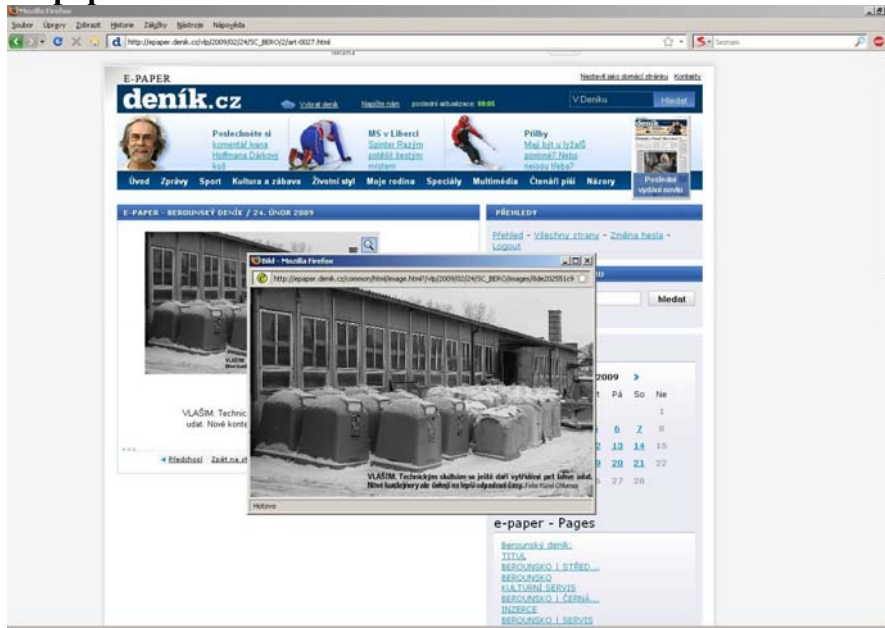
Umístěte kurzor myši na fotografii. Fotografie se označí červeným rámem a vedle kurzoru se vám zobrazí její popis.

## 6. epaper



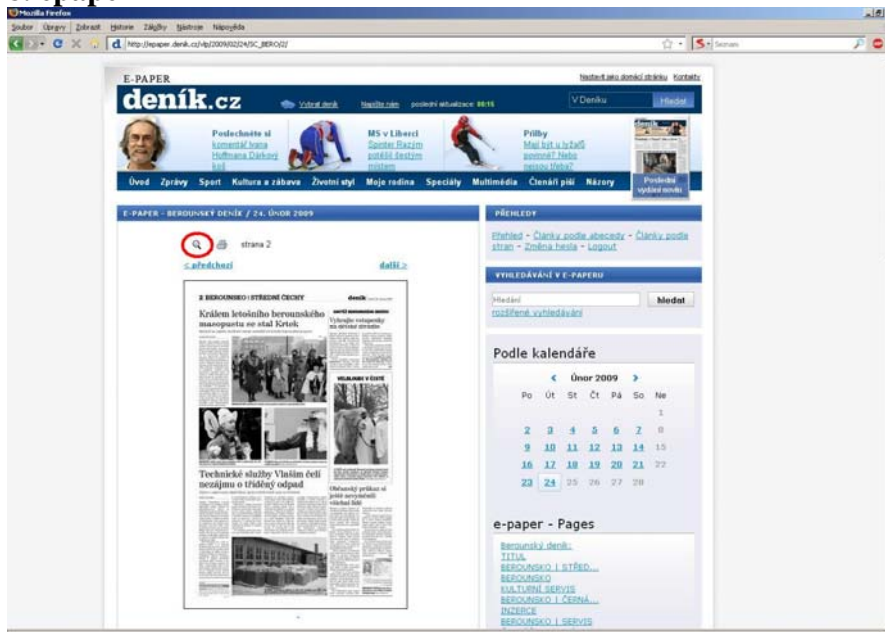
Kliknutím fotografií vyberete a zobrazí se vám samostatně. Fotografii můžete zvětšit kliknutím na znak lupy jejím v pravém horním rohu nebo na odkaz „Originální obrázek“ a zobrazí se vám v novém okně prohlížeče.

## 7. epaper



Okno fotografie zavřete kliknutím na fotografii nebo křížkem v pravém horním rohu okna.

## 8. epaper



Kliknutím na znak lupy, zobrazíte celou stranu Deníku, tak jak byla otištěna v papírové podobě. Otevře se vám v novém okně.

