

DÁMSKÝ BÉŽOVÝ SVETR SE ŽAKÁROVÝM VZOREM

VELIKOST: vel. 36/38 (40/42; 44/46; 48/50)

Údaje pro větší velikosti jsou uvedeny v závorce, pokud je uvedený pouze jeden údaj, platí pro všechny velikosti.

SPOTŘEBA: 350 g – 7 klubek (400 g – 8 klubek; 450 g – 9 klubek; 500 g – 10 klubek) barvy 10 beige a 100 g – 2 klubka (150 g – 3 klubka; 200 g – 4 klubka; 250 g – 5 klubek) barvy 06 mittelgrau příze zn. IRISH TWEED (70% vlna, 30% mohér; 50 g/110 m; AUSTERMANN); jehl. č. 4 + 4,5 a krátká kulatá jehlice č. 4

VZORY: I. pružný vzor 1/1 – 1 oko hladce, 1 oko obrace stále nad sebou; II. lícový žerzej – líc hladce, rub obrace III. žakárové vzory 1 – 3 pleteme lícovým žerzejem podle rozkresů a vysvětlivek (1 čtvereček = 1 oko a 1 řada), každou barvu pleteme ze samostatného klubíčka, při změně barev příze v rubu křížíme, nepoužívanou přízi vedeme volně na rubové straně práce, přitom dbáme na to, aby byla příze napnutá rovnoměrně

ZKUŠEBNÍ VZOREK: 10 cm x 10 cm = 18 ok a 26 řad vzorem II na jehl. č. 4,5

Zadní díl začneme na jehlicích č. 4 na 88 (96/104/114) ok a upleteme 5 cm lem vzorem I, pokračujeme na jehlicích č. 4,5 vzorem II. Sled pruhů – 7 cm béžovou (včetně lemu), 12 řad žakárovým vzorem 1; 8 cm béžovou, 11 řad žakárovým vzorem 2; 8 cm béžovou, 7 řad žakárovým vzorem 3; 8 cm béžovou, 12 řad žakárovým vzorem 1 a zbytek řad opět béžovou. Žakárový vzor 1 a 2 – rozdělení ok: kraj. oko, začínáme 12. (8./4./11.) okem opakování vzoru, dále

7 (7/7/9)x opakování vzoru, končíme 1. (5./9./2.) okem následujícího opakování vzoru a kraj. okem.

Žakárový vzor 3 – rozdělení ok: kraj. oko, začínáme 18. (14./10./5.) okem opakování vzoru, dále 3x opakování vzoru a končíme 7. (11./15./20.) okem následujícího opakování vzoru, kraj. oko. Ve výši 42 cm pro raglánové ujímání uzavřeme z obou stran 1 x 3 a 1 x 2 (1 x 4 a 2 x 3 / 2 x 4 a 2 x 3 / 2 x 4 a 4 x 3) oka a dále pak ujímáme v každé 2. řadě zdůrazněně 20 (19/19/18)x 1 oko = vždy 3. a 4. oko spleteme hladce přetažením (tzn. 1 oko sejmeme hladce a následující oko upleteme hladce a sejmuté oko přes něj přetáhneme) a vždy každé 4. a 3. poslední oko spleteme hladce. Zbýlých 38 ok uzavřeme ve výši 60 (61/62/63) cm.

Přední díl začneme a pleteme stejně jako zadní díl, avšak s hlubším průkrčníkem. Ve výši 52 (53/54/55) cm uzavřeme středových 16 ok a obě strany dopleteme odděleně. Nejdříve pleteme přes oka pravé přední poloviny = pokračujeme v pletení na levém okraji práce. Pro zakulacení uzavřeme v každé následující lícové řadě 1 x 3, 1 x 2 a 6 x 1 oko. Celková délka je 58 (59/60/61) cm. Nyní pleteme přes zbylá oka levé přední poloviny = pokračujeme v pletení na pravém okraji práce. Pro zakulacení uzavřeme v každé následující rubové řadě 1 x 3, 1 x 2 a 6 x 1 oko. Celková délka 58 (59/60/61) cm.

Levý rukáv začneme béžovou přízí na jehl. č. 4 na 46 (46/50/50) ok a upleteme 5 cm lem vzorem I, pokračujeme na jehl. č. 4,5 vzorem II, přičemž žakárové vzory rozdělíme od středu. Sled pruhů: 13 (12/11/10) cm béžovou (včetně lemu), 12 řad žakárovým vzorem 1; 8 cm béžovou, 11 řad žakárovým vzorem 2; 8 cm béžovou, 7 řad žakárovým vzorem 3; 8 cm béžovou, 12 řad žakárovým vzorem 1 a zbytek řad opět béžovou. Pro rozšíření přidáváme z obou

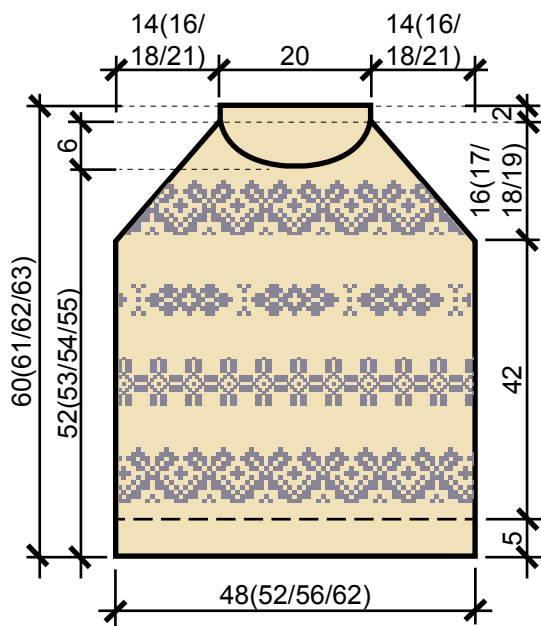


stran v každé 10. řadě od lemu 10 x 1 (v každé 10. řadě 10 x 1 a v každé 8. řadě 1 x 1 / v každé 10. řadě 9 x 1 a v každé 8. řadě 2 x 1 / v každé 8. řadě 3 x 1 a v každé 6. řadě 12 x 1) oko = 66 (68/72/80) ok.

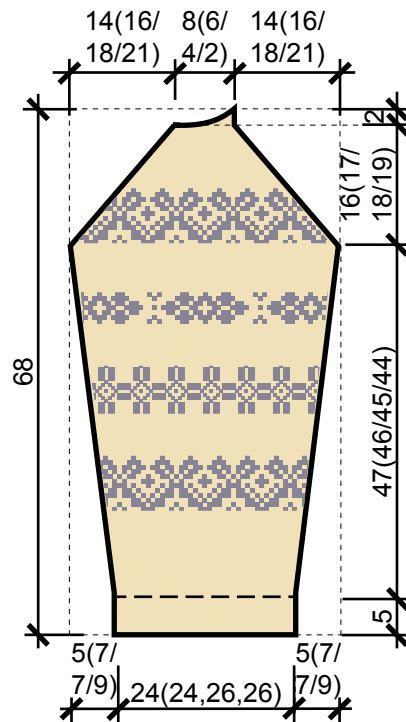
Ve výši 52 (51/50/49) cm uzavřeme pro raglánové tvarování z obou stran 1 x 3 a 1 x 2 (1 x 4 a 2 x 3 / 2 x 4 a 2 x 3 / 2 x 4 a 4 x 3) oka a dále pak ujímáme v každé 2. řadě zdůrazněně 20 (19/19/18)x 1 oko = vždy 3. a 4. oko spleteme hladce přetažením (tzn. 1 oko sejmeme hladce a následující oko upleteme hladce a sejmuté oko přes něj přetáhneme) a vždy každé 4. a 3. poslední oko spleteme hladce. Ve výši 68 cm zleva uzavřeme v každé 2. řadě 1 x 8 (4/2/2) a 2 x 4 (3/2/1) oka.

Pravý rukáv upleteme zrcadlově k levému.

Dokončení – Díly vypneme podle střihu, navlhčíme a necháme uschnout. Sešijeme pletacím stehem náramenice, všijeme rukávy, matracovým stehem sešijeme boční a rukávové švy. Pro lem průkrčníku nabereme na kruhovou jehl. č. 4 béžovou přízí 29 ok ze zadního průkrčníku, 9 (7/5/3) ok z levého rukávu, 39 ok z předního průkrčníku 9 (7/5/3) ok z pravého rukávu = 86 (82/78/74) ok a upleteme 4 cm lem vzorem I.



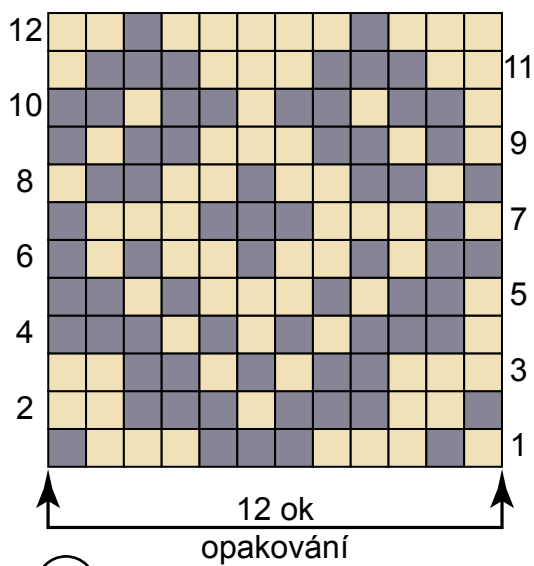
zadní/přední díl



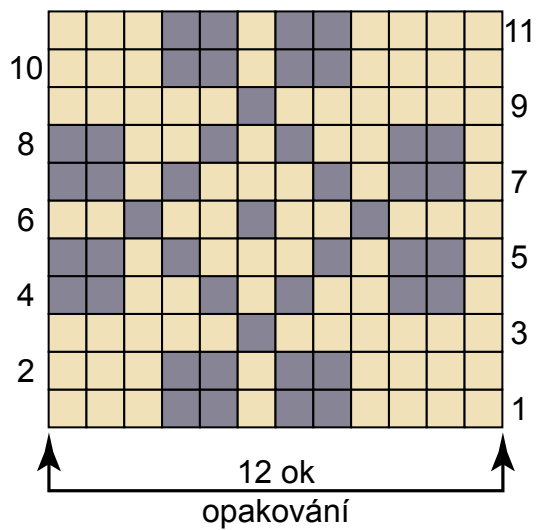
levý rukáv

①

VZORY III



②



③

