HRA PRO ZAMILOVANÉ

VELIKOST: 100 x 70 cm
SPOTŘEBA: oranžový karton 100 x 70 cm, červený a bílý papír, červená a žlutá pastelka nebo vodové barvy, tužka, lepidlo zn. Kores

Na bílý pevný papír si necháme v kopírovacím centru vytisknout předlohy. Předlohu s prázdnou bublinou vytiskněte několikrát a vložte do ní vlastní texty. Každé políčko by se mělo v herním plánu objevit minimálně 4x, kromě předloh start a cíl, které jsou jen jednou. Obrázky sestřihneme na obdélníčky cca 12 x 9 cm, o kousek větší nastříháme z červeného papíru. Obrázky můžeme vystínovat žlutou barvou a některé dobarvíme červenou. Na karton si slabě tužkou zakreslíme tvar srdce. Bílé kartičky podlepíme červenými a postupně lepíme na srdce. Mějme na paměti, že kartičky jsou příkazové a že to, co říkají, musíme vykonat. Tomu přizpůsobíme jejich řazení, některé kartičky podle libosti zmnožíme, jiné třeba úplně vynecháme. K házení použijeme kostku a místo figurek použijeme 2 sklenky s nápojem, jednu odlišíme drobným detailem. ■

KRESLILA PAVLÍNA OPATRNÁ

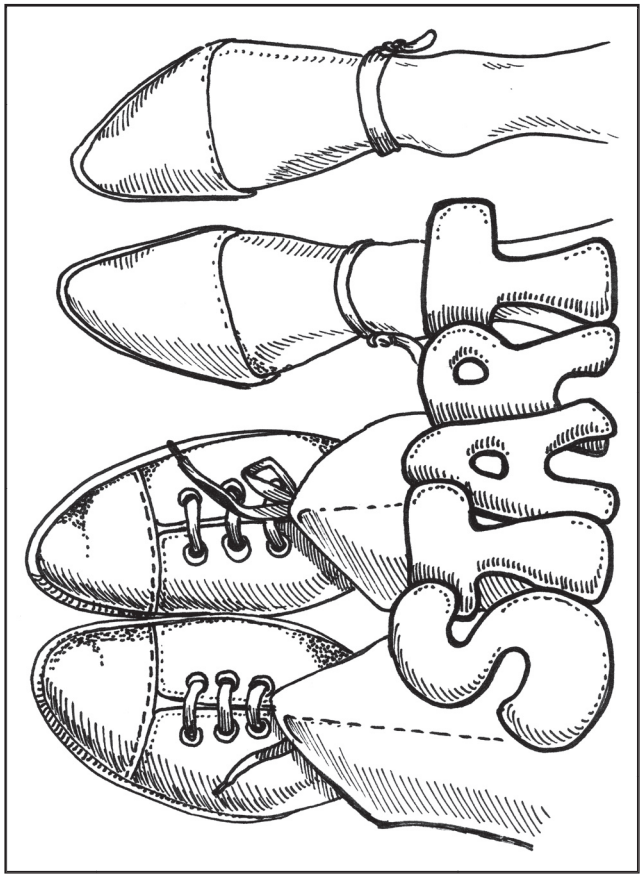

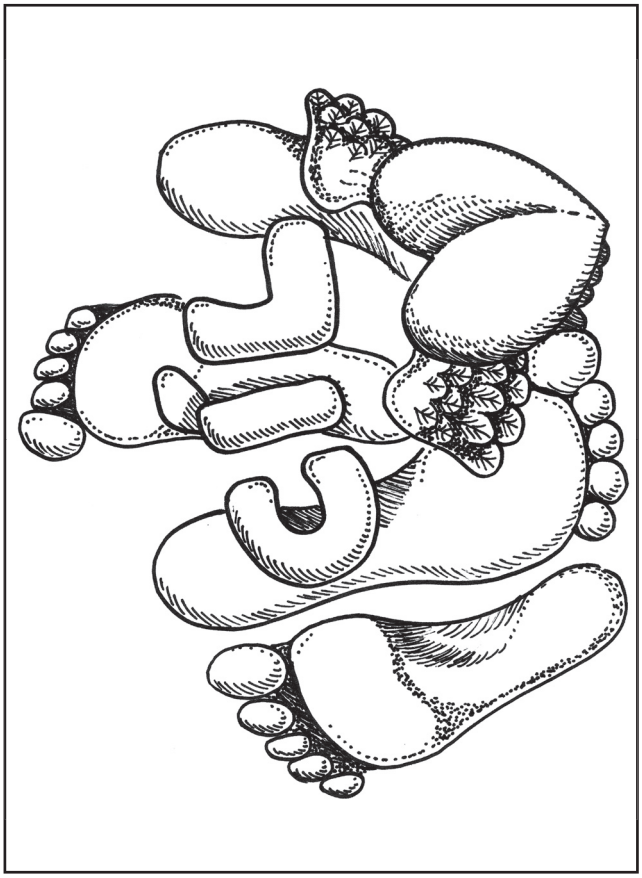

KISS
POLIBEK


PŘÍPITEK


MŇAMKA
PRO
TEBE


VYZNÁNÍ


PODRBAT
ZÁDA


MASÁŽ
...


ZAPÍNAT
PÁSNÍČKU

ŘÍST
VTIP

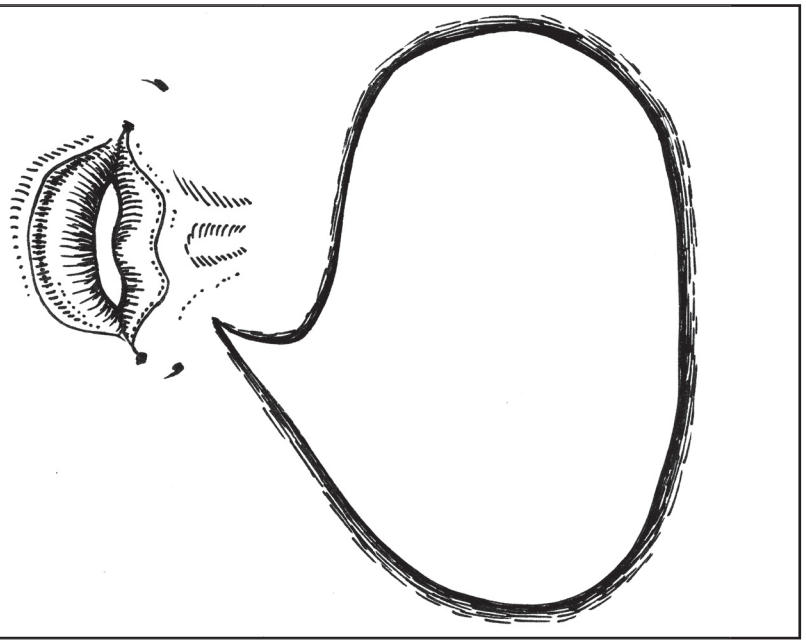


1 ks
DOLŮ

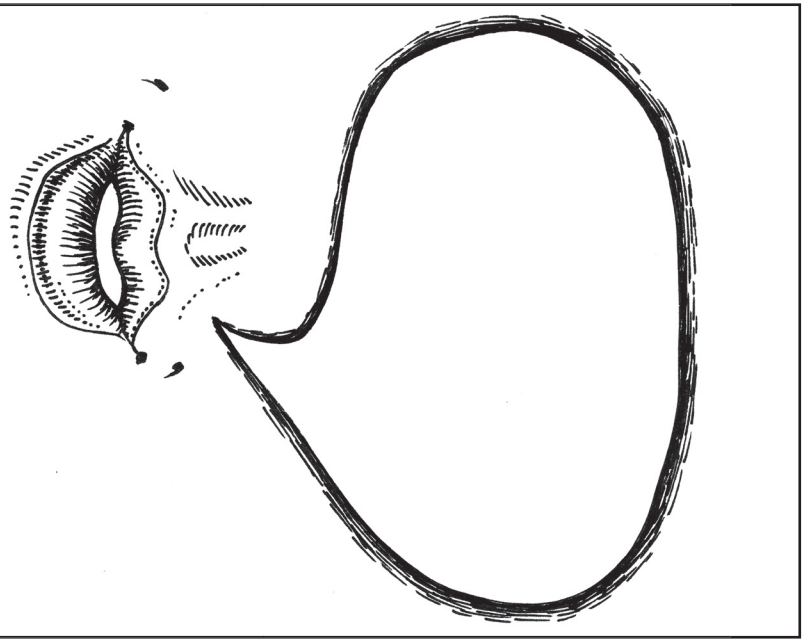

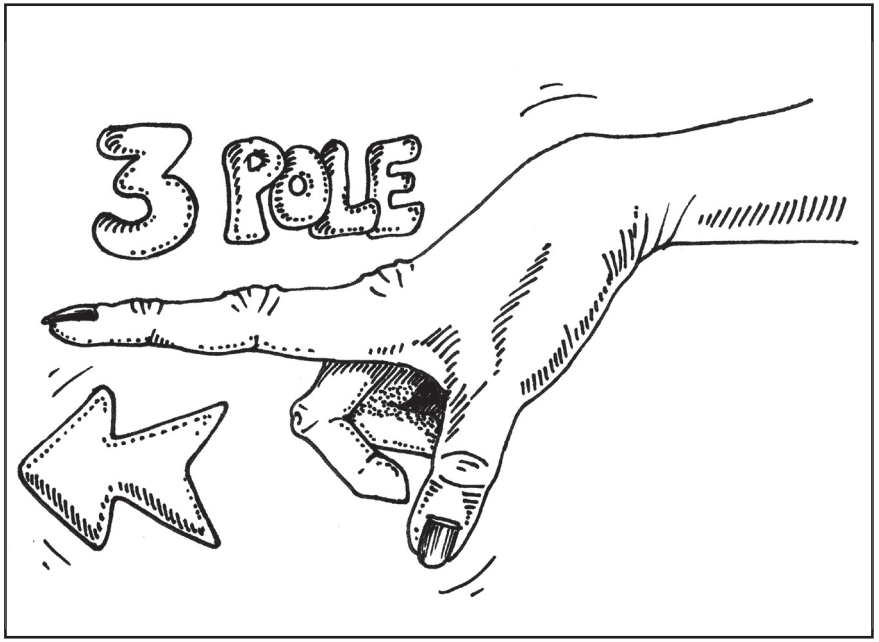
3 POLE